



LA GAZETTE DU COIN

UNE GAZETTE MENSUELLE

POUR VOUS TENIR INFORMÉ DES ACTUALITÉS DU CENTRE SOCIOCULTUREL

i

Infos pratiques

impots.gouv.fr :
pour qui et pour quoi faire ?

En ce début de printemps il est temps de se préparer pour la déclaration d'impôts en avril. Toujours possible à réaliser par papier, nous sommes de plus en plus nombreux à la faire en ligne. Aujourd'hui, partons à la découverte du site impots.gouv.fr.

Liberté • Égalité • Fraternité

RÉPUBLIQUE FRANÇAISE

impots.gouv.fr

Comment créer mon compte impots.gouv.fr ? Deux options :

- Lorsque je reçois ma déclaration papier sont indiqués mon numéro fiscal, un numéro de télédéclarant et un code d'accès en ligne. Je rentre ces informations puis mes coordonnées (mail, téléphone) et je crée un mot de passe.

- Et si ce n'est pas le moment de la déclaration ? Si j'ai un compte FranceConnect je me connecte avec et je confirme mon identité avec mon numéro fiscal ainsi que mon revenu fiscal de référence.

Ce site sert pour la déclaration de revenus en ligne. Tout comme la déclaration papier, les informations connues des services fiscaux sont pré-remplies et il ne reste qu'à vérifier, corriger et compléter. Déclarer en ligne ne veut pas dire que vous ne recevrez plus vos documents par courrier. Il suffit de décocher l'option « je choisis le zéro papier ». Vous pouvez aussi y gérer votre prélèvement à la source et vérifier les montants qui sont prélevés.

Le site impots.gouv.fr vous permet de retrouver un avis d'imposition perdu et de remonter jusqu'en 2012, début de l'informatisation de la demande. Il permet aussi de consulter son avis d'imposition de la taxe d'habitation et la taxe foncière. Un impôt ou une contravention à payer ? Vous pouvez la payer en ligne, la connexion est sécurisée et votre paiement part directement au Trésor Public. Vous pouvez aussi acheter un timbre fiscal dématérialisé ou réaliser des simulations concernant vos impôts.

Et si vous avez une question et que vous ne pouvez pas avoir la réponse en ligne ? **Une permanence des Finances Publiques tenue par M CHENE a débuté depuis le mercredi 6 janvier 2021 à la mairie de Vihiers.** Cette permanence à destination de l'ensemble des habitants du Vihierois se tient tous les 15 jours sur rendez-vous. Vous pouvez y poser vos questions impôts sur le revenus, impôts locaux ou même facturation trésorerie. Il est aussi possible d'y régler certains impôts ou factures sur place. La prise de Rendez-vous se fait à la mairie. Et bien sûr votre France Services continue de vous recevoir et de vous accompagner pour ces questions.

?

Ils/elles en parlent...

LE PORTRAIT DU MOIS :

Philippe Thébaud : bénévole à l'aide aux devoirs et coopté au Conseil d'Administration du Centre Socioculturel depuis cette année.

Je m'appelle Philippe Thébaud, j'ai 67 ans, j'habite Le Petit Vihiers depuis octobre 2017.

Quand je suis arrivé dans la région, j'ai tout de suite voulu m'investir dans une association.



Au début, j'ai hésité à devenir bénévole pour le don du sang puisque c'est un domaine que je connais bien étant donné que je travaillais pour la transfusion sanguine en France.

Mais mon choix s'est vite orienté vers les enfants. Lors de ma vie professionnelle j'ai eu l'occasion de faire de la formation et j'ai toujours aimé apporter quelque chose, transmettre. J'avais envie de m'occuper de « gamins ». J'ai toujours pensé que si j'avais fait carrière dans la médecine j'aurais fait le choix de la pédiatrie ... Je me suis donc rendu un matin au Centre Socioculturel... et c'est comme ça que je suis devenu bénévole au « Coin de La Rue » à l'aide aux devoirs.

Tous les jeudis, nous allons avec André Masson (un autre bénévole) chercher les enfants à l'école de Montilliers, lors de la sortie vers 16h15. A ce jour, il y a 3 enfants qui participent à l'aide aux devoirs. Ce sont des enfants des classes de CE1 au CM2, dont les parents travaillent et rentrent tard, mais aussi des enfants dont les parents n'ont pas eu cette opportunité d'apprentissage et souhaitent que leurs enfants soient accompagnés.

On leur demande ce qu'ils ont à faire, on regarde avec eux leur agenda, on vérifie la compréhension des consignes et on démarre... Pour ma part, j'aime bien leur donner des exemples complémentaires pour les aider à mieux assimiler les leçons.

Le fait de faire du bénévolat, de s'investir dans la commune où l'on réside, c'est déjà apprendre à connaître les gens avec lesquels on vit. C'est pour moi une façon d'être en relation avec les autres, on s'apporte des choses mutuellement. C'est du « donnant/donnant ». Ce sont des échanges riches à tout point de vue. Lorsqu'un enfant repart chez lui en me disant « j'ai compris » : Le plaisir est tout de suite là !



Trucs et astuces pour rester connecté

LES PROGRAMMES INDÉSIRABLES

Vous avez remarqué une certaine lenteur de votre appareil ainsi que des applications que vous n'utilisez pas et que vous n'avez pas installées. Il est possible que ces programmes indésirables, sans être « malicieux » de nature, ralentissent votre ordinateur, tablette.

Si vous vous demandez d'où viennent ces applications, et bien il y a deux sources possibles :

- les applications préinstallées à l'achat de votre ordinateur, comme des services du constructeur,
- les applications incluses avec d'autres applications lors d'une installation.



Si vous voulez désinstaller des programmes, soyez prudent : recherchez le rôle du programme et assurez-vous qu'il n'est pas essentiel avant de vous en débarrasser.

Un antivirus peut ralentir votre appareil ; vérifiez que vous n'avez qu'un seul antivirus d'installé (attention sur Windows, « Windows Defender » est préinstallé mais se désactive quand vous installez un autre antivirus donc vous pouvez ignorer sa présence).

Si vous cherchez sur internet comment désinstaller un logiciel, vous pouvez tomber sur le mot « Bloatware ». Vous vous demandez ce que c'est ? Voici une définition : un bloatware s'apparente à un amoncellement de courriers indésirables dans une boîte aux lettres classique : personne ne s'en occupe jusqu'à ce que ça déborde. Il revêt deux formes pernicieuses : l'un est préinstallé sur les ordinateurs et les appareils mobiles, l'autre est involontairement téléchargé et installé à partir de sites Web.

Le bloatware expose les utilisateurs à un plus grand nombre de risques de cybersécurité. S'il se connecte à Internet, il rend l'ordinateur vulnérable aux programmes malveillants en introduisant une multitude d'applications conçues pour exploiter les ressources informatiques et les informations personnelles, notamment les informations financières.

Voici quelques liens utiles si vous ne savez pas comment désinstaller un programme :

[Désinstaller une application ou un programme](#)
[Qu'est-ce que le Bloatware](#)
[Windows 10 debloater](#)



Les rendez-vous des animateurs jeunesse

Retrouvez toutes les activités des mercredis, vendredis et samedis sur le site internet ou en cliquant sur l'image



Planet' 9/11 teste pour vous :

Avec Gaspard, Andréas, Pierre, Paolo, Louison et Thibault, nous avons testé : **Les jeux Unlock !**

Nous avons testé 3 jeux sur « Unlock ». Ce sont des « Escape Game » à faire avec une application sur smartphone /tablette et des cartes. Il faut être observateur (et connaître ses additions).

Nous avons testé : 5^{ème} avenue

Sous les ordres d'Al Capone, nous devons rentrer dans un immeuble de New York, et cambrioler un coffre pour trouver un trésor et nous sortir de là en moins de 30 minutes

Mission réussie pour nos 6 joueurs !

Les conseils :

- Bien lire toutes les cartes, surtout les détails ...
- S'entraider et ne pas s'énerver ou se disputer...



Le petit plus des anim' :

Envie de vous tester avant d'investir dans une boîte de jeu « Unlock », n'hésitez pas à télécharger les démos sur le site « unlock » : <https://www.spacecowboys.fr/unlock>.

Le Coin des ados

Elisa, Emy et Elouan du groupe « Gazette » vous proposent de comprendre ce qu'est un Manga et comment bien le lire.

POURQUOI COMMENCER A LIRE DES MANGAS ?

Il faut commencer les mangas parce que c'est divertissant. Un livre à lire en français ? Pas grave lit l'adaptation en manga, plus facile à comprendre avec de belles illustrations. Pour les enfants ? Non, il y en a pour tous les goûts, tous les âges et tous les styles.

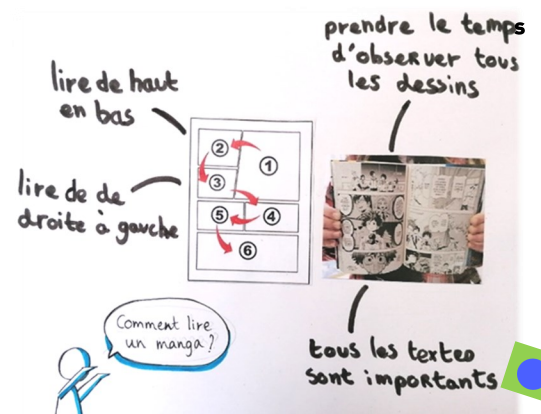


TROUVE LE MANGA QUI TE CORRESPOND :

- Romance : *Toradora* de Yuyuko Takemiya
- Science-fiction : *Steins*; *Gate* de Jukki Hanada
- Policier : *Death note* de Tsugumi Oba
- Sport : *Haikyuu !!* de Haruichi Furutade
- Aventures : *hunter x hunter* de Yoshihiro Togashi
- Les grands classiques du manga :
 - *Naruto* de Masashi Kishimoto
 - *My Hero Academia* de Kohei Horikoshi
 - *L'attaque des titans* de Hajime Isayama
- Les adaptations de classiques : *Roméo et Juliette*



CONSEILS DE LECTURE :



Le Coin des assos

Créer une association, c'est plus simple qu'il n'y paraît !

- 1 Avoir une idée, une envie (choisir le nom, l'objet et le siège social) 
- 2 Organiser une assemblée générale constitutive (la personne désignée secrétaire rédige le procès verbal) 
- 3 Choisir les personnes responsables et définir un rôle pour chacun 
- 4 Rédiger les statuts (des modèles existent mais il faut les adapter au fonctionnement réel de l'association : mettre l'essentiel) 
- 5 Déclarer l'association (en ligne sur le site : associations.gouv.fr) 
- 6 Archiver le numéro d'inscription au répertoire des associations 
- 7 Publier l'association au journal officiel (en ligne sur le site associations.gouv.fr et archiver le document). 

LE TRUC EN PLUS :

Le Centre Socioculturel peut vous accompagner à toutes les étapes de la création.



Le Coin des parents

Mi-février, Le CIO (Centre d'informations et d'orientation) de Cholet a répondu, en visio-conférence aux questions des parents sur l'orientation de leurs enfants. Aperçu des échanges entre parents et intervenants du CIO de Cholet en mars 2021.

PAROLES DE PARENTS

« Mon fils ne sait pas vers quoi s'orienter ? »

« J'ai l'impression que c'est l'école qui décide l'orientation de mon fils ? »



REGARD DE PRO : LE CIO DE CHOLET



« Merci pour ce temps d'échanges, j'ai bien apprécié de recevoir des éclaircissements et conseils personnalisés. »

Pour tous les jeunes qui hésitent sur leur orientation, le mini-stage de découverte professionnelle est la solution. D'une durée de 1 à 5 jours en entreprise, pour Les collégiens (4^{ème} et 3^{ème}) et les lycéens (quel que soit leur âge), pendant les vacances scolaires, y compris les grandes vacances d'été, dans tous les types d'entreprise (publique ou privée). Demandez une convention dans les CCI (Chambres de Commerces et d'Industrie).

Si vous êtes en désaccord avec le corps enseignant, trouvez dans l'établissement, une personne en qui vous avez confiance qui pourra vous aider à renouer le lien. Ce peut être le psychologue du collège, l'assistant social, le CPE (Conseiller Principal d'Éducation), un prof...

Et pour aller plus loin :

Sur Le site « choisir mon métier en Pays de la Loire » : <https://www.choisirmonmetier-paysdelaloire.fr/>, il y a une mine d'informations. On peut être mis en relation avec un professionnel qui explique son métier, et si moi, en tant que parent, je m'inscrivais pour faire découvrir ma profession ?



Le Coin Jeux

Les participants aux ateliers « Mémoire » vous partagent ces charades préparées lors d'un atelier. A vous de jouer !

Exemple :

- Mon premier sert à transporter l'eau SEAU
- On dort dans mon deuxième LIT
- Mon troisième fait la paire DEUX
- Mon tout est costaud SOLIDE

- Mon premier se regroupe souvent par 32 ou 54
- Mon second est une terre entourée d'eau
- Mon troisième change à chaque anniversaire
- Mon tout se trouve sur l'os



- Mon premier est la 6^{ème} note dans la gamme DO majeur
- Mon deuxième est le début de maman
- Mon tout est une bête qui crache



- Mon premier est un apôtre
- Mon deuxième est entre la naissance et la mort
- Mon troisième est une conjonction
- Mon tout arrive juste une fois par année

- Mon premier, les voitures passent dessus
- Mon second est une partie du corps
- Mon tout est une personne qui sauve les gens

- Mon premier est un oiseau noir et blanc
- Mon deuxième circule dans notre corps
- Mon troisième est avec un matelas
- Mon tout est une espèce de salade



Réponses dans la prochaine gazette

Ils ont testé pour vous !

LES BOTTEREAUX DE MARIE-HÉLÈNE ROBICHON

Ingrédients :

- 500 gr de farine
 - 3 œufs
 - 100 gr de beurre
 - 100 gr de sucre
 - 1/2 c. à café de sel
 - 3 sachets de levure
 - 1 verre de lait
 - 2 c. à soupe d'eau de vie
- Pour la cuisson : végétaline ou huile



Préparation de la recette :

- Dans un saladier, mélangez la farine, la levure, le sel, faites un puit et ajoutez les œufs et mélangez le tout.
- Dans une casserole, mettre le lait, le beurre, le sucre, l'eau de vie et faire chauffer afin que le beurre soit fondu.
- Ajoutez ce mélange dans le saladier contenant la farine et bien pétrir afin d'obtenir une boule, si besoin, ajoutez un peu de farine.
- Recouvrez ensuite le mélange avec un torchon et laissez reposer dans un endroit sec pendant 2h.
- Etalez la pâte sur un plan de travail légèrement fariné à 5 mm d'épaisseur. Découpez les bottereaux selon votre convenance.
- Faites chauffer la végétaline (ou l'huile) dans une poêle ou une sauteuse, plongez les bottereaux dans la friture et faites-les bien dorer.
- Retirez les bottereaux de la friture et déposez-les sur un papier absorbant. Quand les bottereaux sont tièdes, saupoudrez de sucre glace ou semoule.

Il n'y a plus qu'à déguster !

Les solutions du jeu de la dernière gazette

Mots dans le désordre	Mots reconstitués
TEBRETOU	BROUETTE
TAPLNATINO	PLANTATION
MELGUE	LEGUME
TERAAU	RATEAU
SIRORARO	AROSOIR
SESIM	SEMIS
GRAINES	ENGRAIS
CHEBE	BECHE
DOETUSNE	TONDEUSE
SONCONENTREU	TRONCONNEUSE
CULTEMORUTO	MOTOCULTEUR
CASEUTRE	SECATEUR
CHANBRE-CEPOU	COUPE-BRANCHE
CHOUFRE	FOURCHE
RITECUSARFICA	SCARIFICATEUR
CESILALI	CISAILLE
RISOME	SEMOIR

